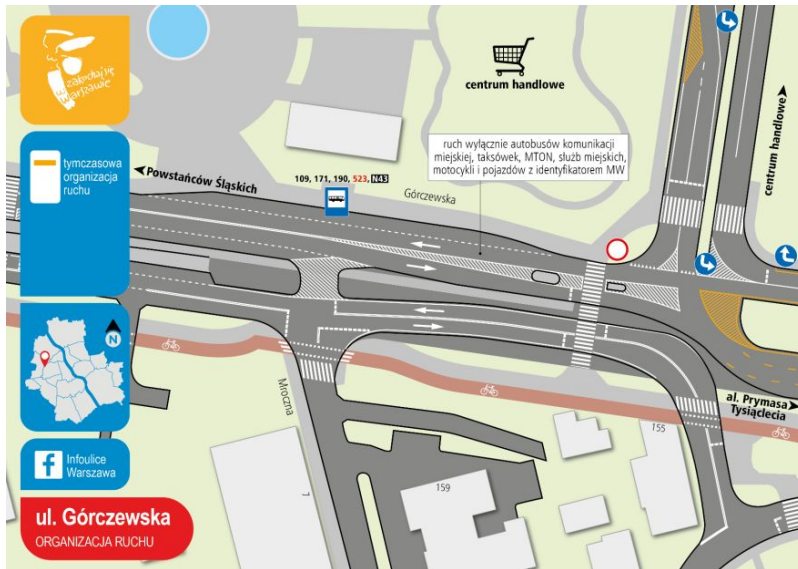


Warszawa: zmiany na ul. Górczewskiej

Utworzono: wtorek, 21, stycznia 2020 12:39



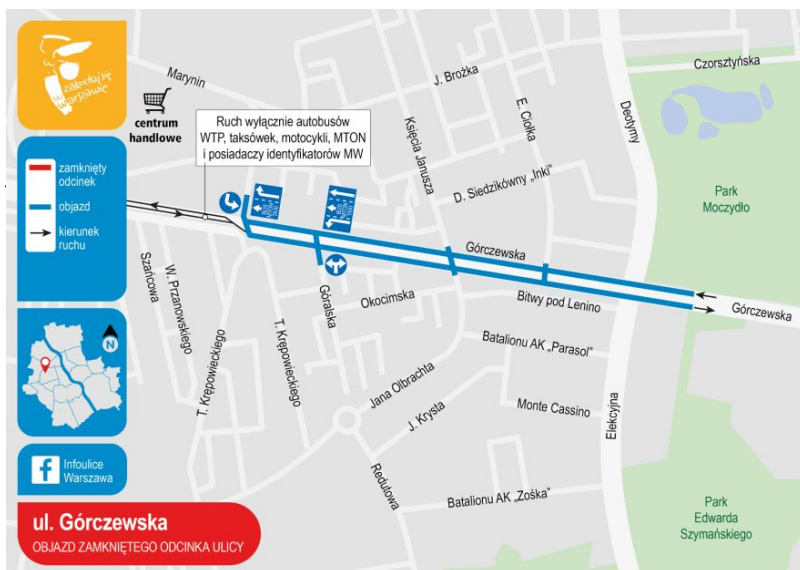
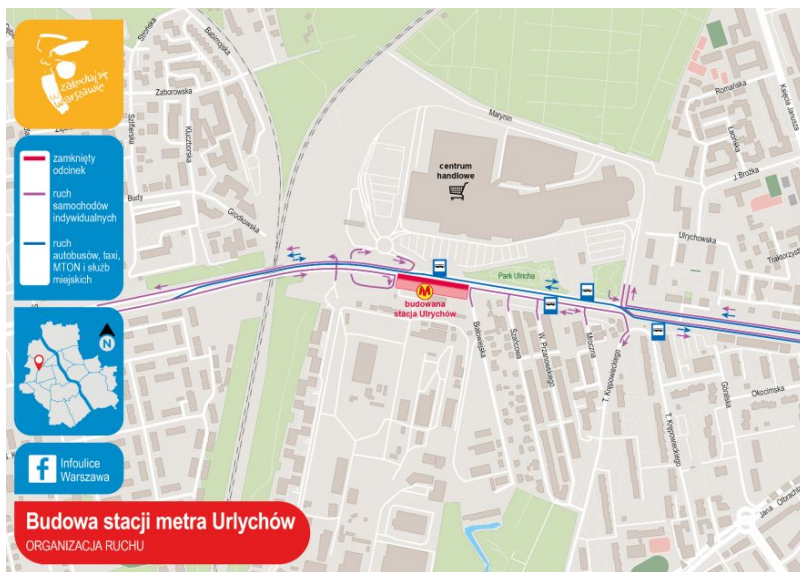
W piątek, 24 stycznia w południe, wykonawca wolskiego odcinka II linii metra otworzy fragment ul. Górczewskiej w rejonie stacji Księcia Janusza. Połączenie z arterią odzyskają ulice E. Ciołka, Księcia Janusza i Jana Olbrachta. Swoje trasy zmienią autobusy Warszawskiego Transportu Publicznego.

Stacje wolskiego odcinka II linii metra - „Płocka”, „Młynów” i „Księcia Janusza” - są już gotowe. Trwa proces pozyskiwania niezbędnych opinii i zgód. Pierwsi pasażerowie powinni skorzystać z nowego odcinka linii M2 wiosną 2020 roku. Kierowcy mogą już jeździć ul. Płocką. Warszawscy drogowcy z Zarządu Dróg Miejskich pracują w rejonie stacji „Młynów”. Na odcinku od ul. Syreny do Młynarskiej częściowo zakończyli już przebudowę odwodnienia, aktualnie trwają intensywne roboty brukarskie.

W piątek, 24 stycznia, ok. godz. 12.00 budowniczowie wolskiego odcinka II linii metra przywrócą normalny ruch na ul. Górczewskiej, na zachód od Alei Prymasa Tysiąclecia, w rejonie wybudowanej stacji Księcia Janusza. Połączenie z ul. Górczewską odzyskają ulice E. Ciołka, Księcia Janusza oraz Jana Olbrachta. Od skrzyżowania z ulicami Deotymy i Elekcyjną będzie można dojechać do ul. Góralskiej - dalej prosto, w kierunku Bemowa, będą mogły pojechać autobusy Warszawskiego Transportu Publicznego, taksówki, pojazdy służb miejskich, MTON i posiadacze identyfikatorów MW oraz motocykle; skrajny prawy pas umożliwi zaś dojazd do centrum handlowego. Ze wschodniego wyjazdu z centrum handlowego (z sygnalizacją świetlną) będzie można pojechać tylko w lewo - w ul. Górczewską, w kierunku Śródmieścia.

Warszawa: zmiany na ul. Górczewskiej

Utworzono: wtorek, 21, stycznia 2020 12:39



Warszawa: zmiany na ul. Górczewskiej

Utworzono: wtorek, 21, styczeń 2020 12:39

Na wysokości centrum handlowego trwa budowa kolejnego odcinka metra i stacji „Ulrychów”. Z tego powodu zamknięta dla ruchu została południowa jezdnia ul. Górczewskiej na odcinku od zjazdu na „ślimak” prowadzący na teren galerii handlowej do ul. Białowiejskiej. Kierowcy jadący od strony Bemowa mogą dojechać południową jezdnią ul. Górczewskiej tylko do tego zjazdu.

Źródło: UM Warszawa